

(PC용) 비계안전계산기 v2.0 설치방법

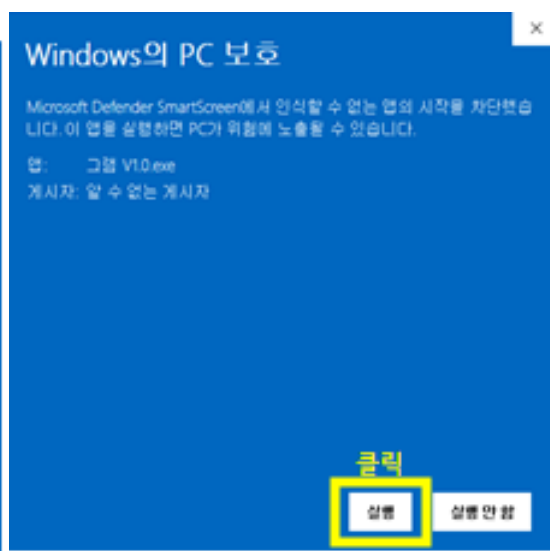
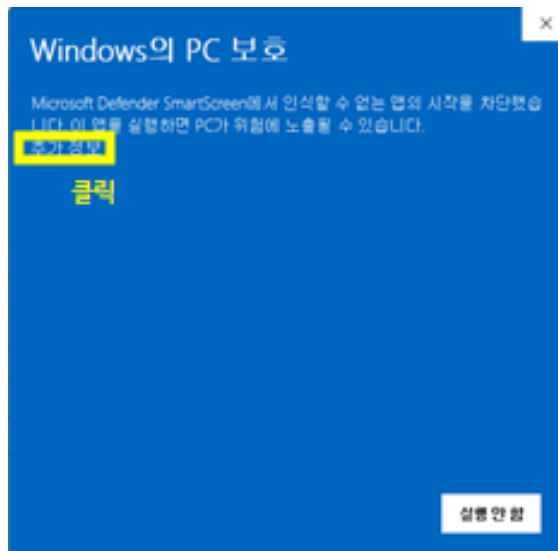
1

PC에서 zip 파일을 다운로드한 후 압축을 풀어보세요.

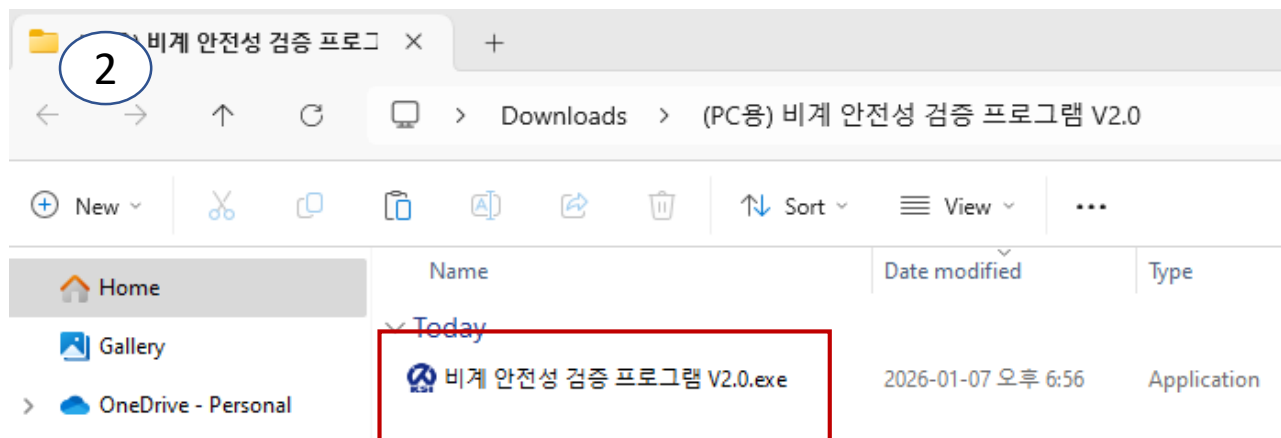
프로그램이 이미 설치되어 있는 경우 제거한 후 새로 설치를 시작하세요.



클릭



2



3

복사해서 데스크탑에 붙여넣으세요.

4



더블클릭하세요

5

수평재 검토 프로그램 V2.0

(단독) 강관비계 (다중) 강관비계 (단독) 시스템비계 (다중) 시스템비계

설계조건 입력

강관비계 재질 SGT 355 ▼ 작업발판 0.2 kN/m²

강관비계 규격 Φ48.6 x 2.3t ▼ 작업하중 1.25 (경작업) kN/m²

구조검토 결과

장선

휨 검토 M/z < f_b MPa

전단 검토 τ < τ_a MPa

변위 검토 δ < $L/100$ mm

띠장 ※ 장선이 띠장의 가장 불리한 위치에 있을 때 검토

휨 검토 M/z < f_b MPa

전단 검토 τ < τ_a MPa

변위 검토 δ < $L/100$ mm

KSI 가설구조연구소 (재)한국비계기술원

종료